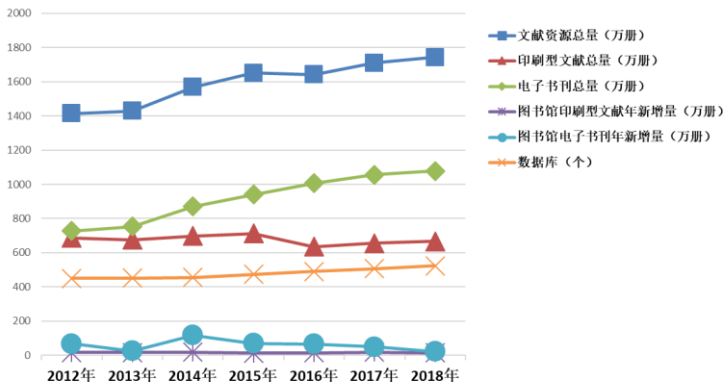




1. 基本情况

武汉大学图书馆现有馆舍面积 77389 平方米，资料室 16626 平方米，总面积达到 94015 平方米。截至 2018 年 12 月，全馆文献资源总量达 1743 万册，2018 年度入藏实体文献 15.2 万册，订购文献数据库 523 个。

2012-2018 年度馆藏文献资源总量变化趋势



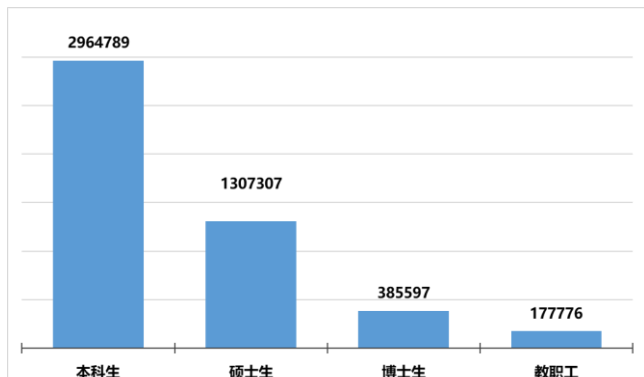
2. 读者入馆统计

(1) 入馆次数统计

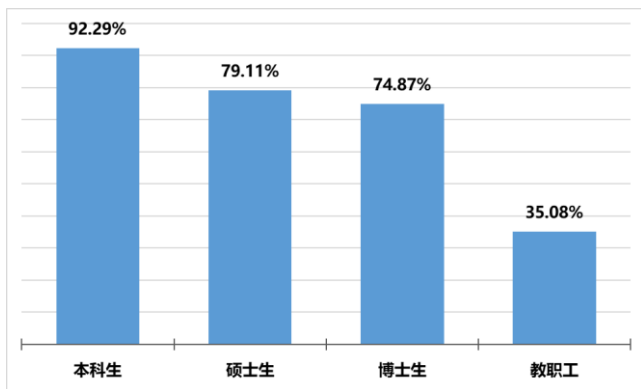
2018 年度入馆总人次为 5023903 人次，男性读者人均入馆 59.2 次，女性读者人均入馆 69.2 次。



2018 年各类读者入馆人次



2018 年各类读者入馆比例



(入馆比例=入馆人数/有效读者人数)

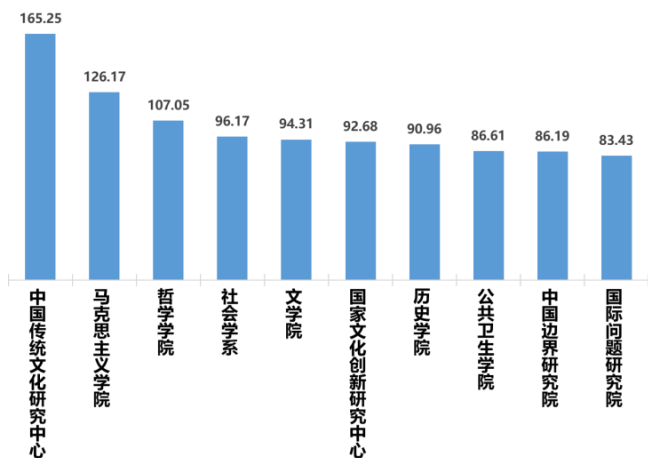
2018 年度读者入馆次数排行 (个人前十)

排名	姓名	读者类型	学院	入馆次数
1	***	硕士生	法学院	1921
2	***	本科生	测绘学院	1378
3	***	博士生	历史学院	1235



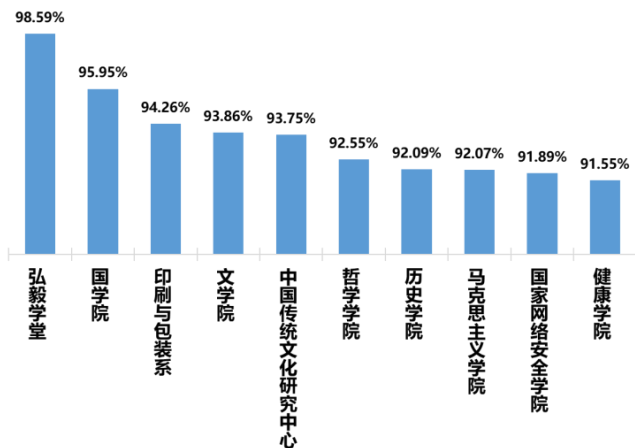
4	***	硕士生	法学院	1175
5	***	本科生	遥感信息工程学院	1144
6	***	本科生	国际教育学院	1143
7	***	硕士生	政治与公共管理学院	1136
8	***	本科生	城市设计学院	1124
9	***	本科生	基础医学院	1069
10	***	博士生	文学院	1068

2018 年度院系人均入馆次数排行





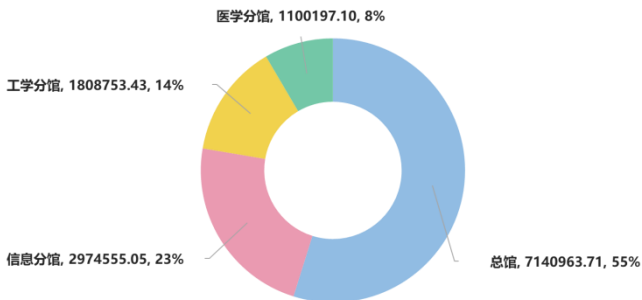
2018 年度院系入馆比例排行



(2) 在馆时长统计

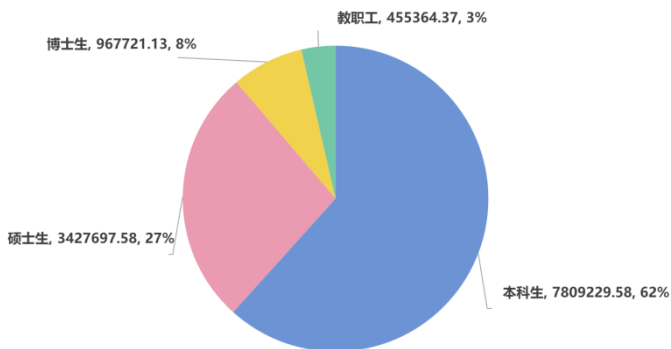
2018 年度全校读者在馆时长 13024469.3 小时。

2018 年度各分馆读者在馆时长（小时）





2018 年度各类读者在馆时长（小时）

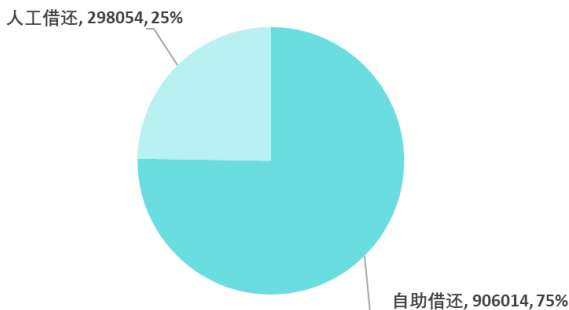


3. 自助设备使用

(1) 自助借还书

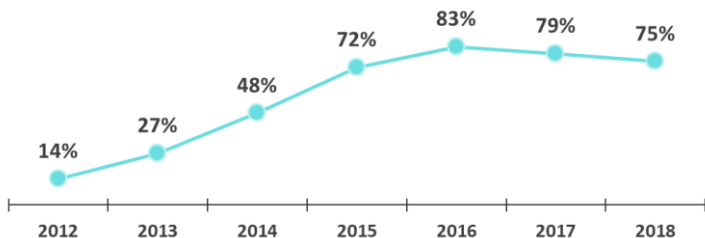
2018 年度全馆自助借还书总量 906014 册，占本馆借还书总量 1204068 册的 75%，比 2017 年增加 35080 册。

2018 年度自助与人工借还比例





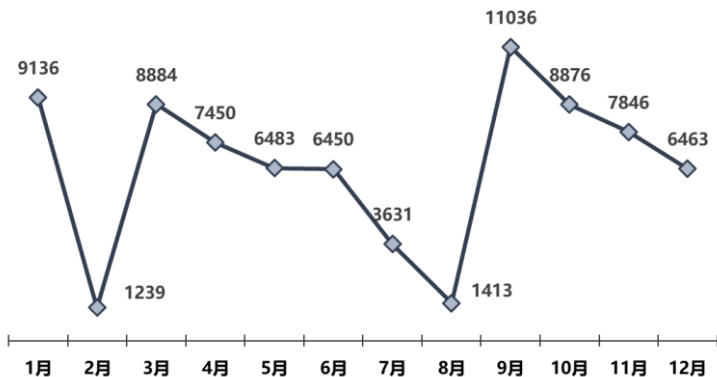
2012-2018 年度自助借还比例



(2) 电子书借阅机

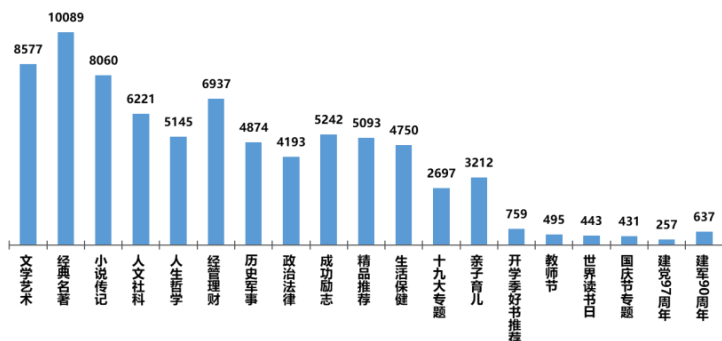
2018 年，读者共下载 78907 册电子书。

2018 年 1-12 月电子书下载量





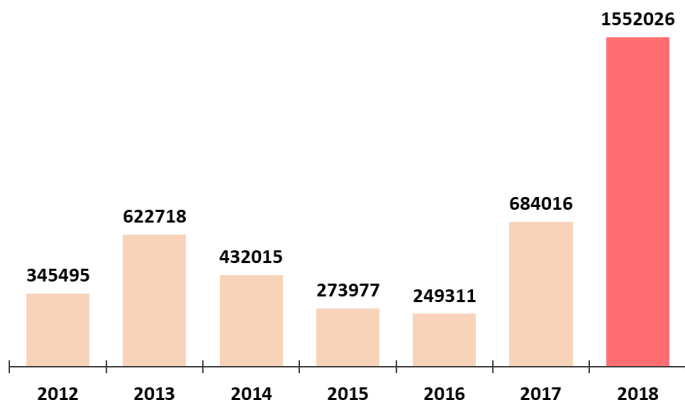
2018 年各类电子书下载册数



(3) 自助文印（打印、复印、扫描）

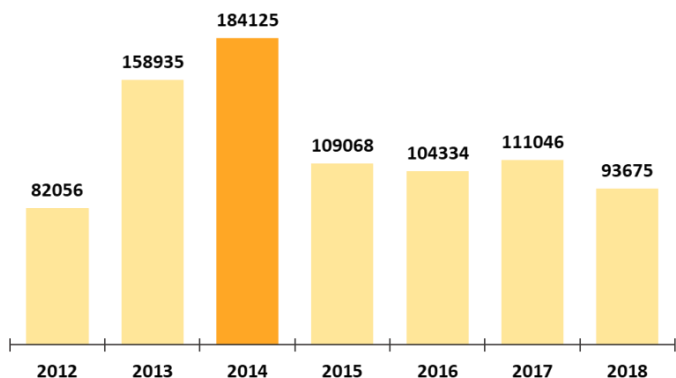
2018 年打复印总量为 1552026 页，比 2017 年增加 868010 页。扫描总量为 93675 MB，比 2017 年减少 17371 页。

2012-2018 年度全馆自助打复印数量（页）





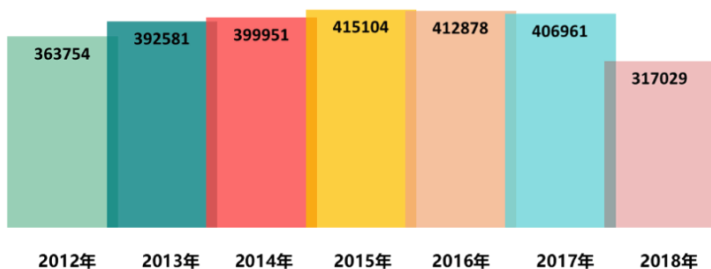
2012-2018 年度全馆自助扫描数量 (MB)



(4) 自助上机

2018 年全馆电子阅览室上机人次 317029, 比 2017 年减少 89932 人次, 总馆电子阅览室学生自助上机 205154 人次, 比 2017 年减少 80859 人次。

2012-2018 年度全馆电子阅览室上机人次



(5) 自助缴费

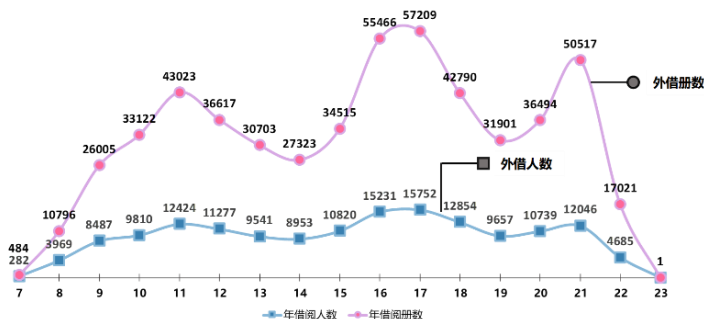
本馆自主开发的自助缴费系统, 2018 年共有 14441 位读者使用, 完成了 71993 笔费用缴纳。



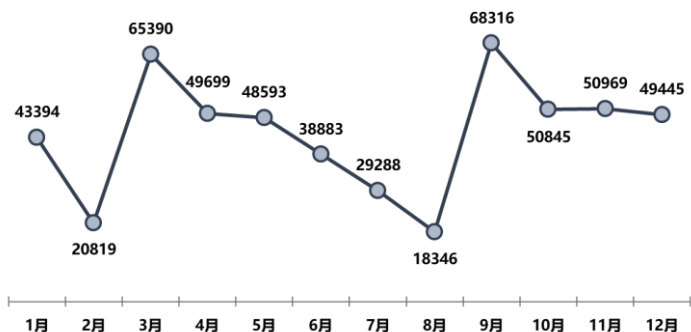
4. 图书外借

2018 年度全馆外借总册数(不含续借册数)为 533987 册，比 2017 年增加 3158 册，学生读者人均外借 6.61 册图书。

2018 年度各时段外借册数与外借人数变化趋势

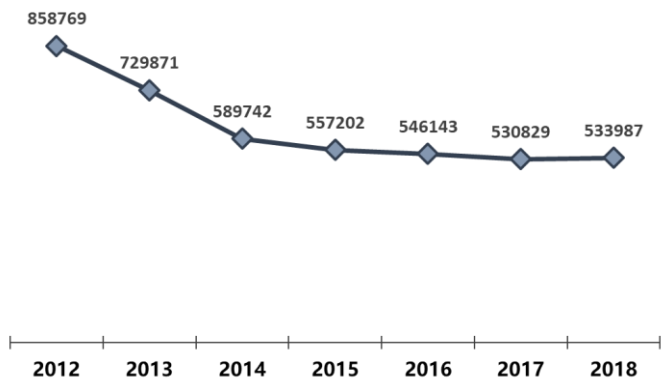


2018 年度每月外借册数变化趋势

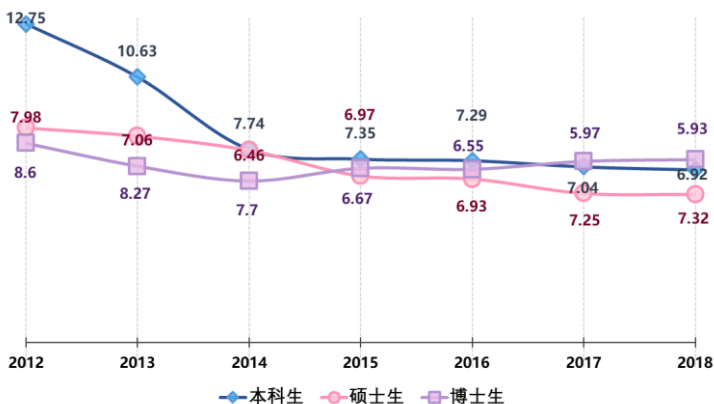




2012-2018 年度外借总册数变化趋势

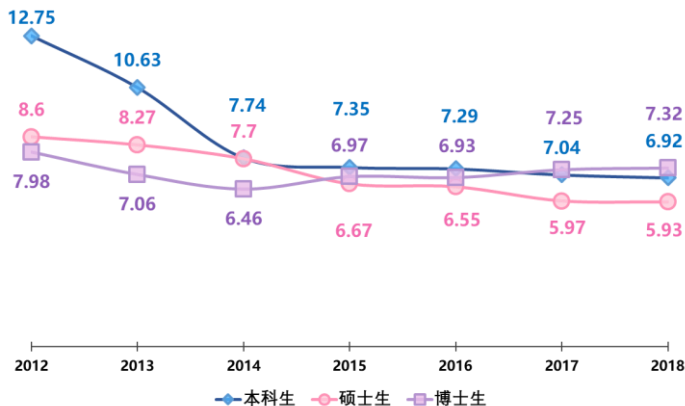


2012-2018 年度各类型读者人均外借册数





2012-2018 年度各类型读者外借人数百分比



2018 年度外借册数排行 (文科个人前十)

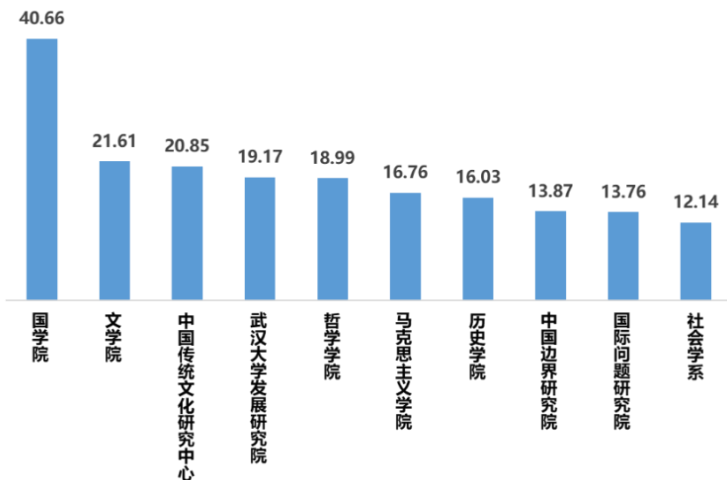
排名	姓名	读者类型	学院	外借册数
1	***	本科生	社会学系	468
2	***	本科生	文学院	443
3	***	本科生	文学院	377
4	***	本科生	弘毅学堂 (国学班)	329
5	***	本科生	文学院	278
6	***	本科生	文学院	235
7	***	本科生	新闻与传播学院	233
8	***	本科生	文学院	232
9	***	本科生	文学院	219
10	***	本科生	政治与公共管理学院	213



2018 年度外借册数排行（理工科个人前十）

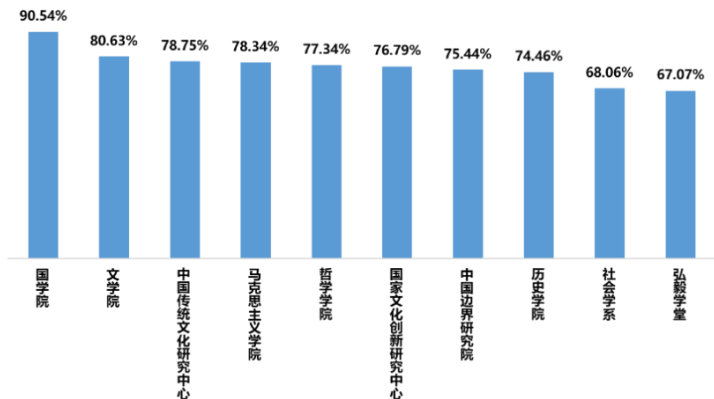
排名	姓名	读者类型	学院	外借册数
1	***	本科生	弘毅学堂（物理专业）	272
2	***	本科生	电气工程学院	238
3	***	本科生	土木建筑工程学院	227
4	***	本科生	计算机学院	218
5	***	本科生	测绘学院	209
6	***	本科生	弘毅学堂（数学专业）	208
7	***	本科生	物理科学与技术学院	206
8	***	本科生	测绘学院	179
9	***	本科生	水利水电学院	177
10	***	本科生	计算机学院	163

2018 年度人均外借册数排行（学院前十）





2018 年度外借比例排行（学院前十）



2018 年度热门图书外借排行榜（中文图书前十）

明朝那些事儿 借次：629	平凡的世界 借次：257	十宗罪 借次：251	盗墓笔记 借次：249	神雕侠侣 借次：211
人体筋膜系统功能解剖图谱 借次：200	王阳明大传 借次：159	巨人的陨落 借次：155	毛泽东选集 借次：153	哑舍：典藏版 借次：147



2018 年度热门图书预约排行榜（前十）

人类简史 约次：159	机器学习 约次：158	霍乱时期的爱情 约次：143	白夜行 约次：140	解忧杂货店 约次：136
C Primer Plus (第6版) 中文版 约次：127	亲密关系 约次：121	明朝那些事儿 约次：119	如何阅读一本书 约次：111	娱乐至死 约次：96

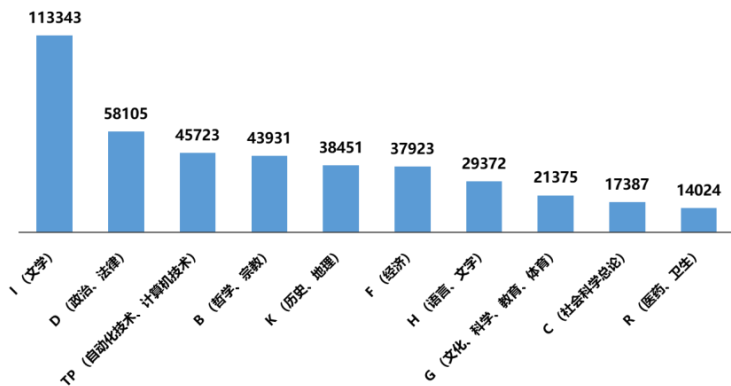
2018 年度热门图书外借排行榜（外文图书前十）

排名	题名	作者	借次
1	Forging industrial policy : the United States, Britain, and France in the railway age	Dobbin, Frank.	25
2	The international review of cell and molecular biology.		23
3	The Inferno	Dante Alighieri,	19
4	Early Tudor government, 1485-1558	Gunn, S. J.	19
5	Classics of public	Shafritz,	18



	administration	Jay M.	
6	World in fragments : writings on politics, society, psychoanalysis, and the imagination	Castoriadis, Cornelius.	15
7	International law	Evans, Malcolm D.	15
8	The little prince = 小王子	Saint-Exupéry, Antoine de,	15
9	The return of the native	Hardy, Thomas.	15
10	Pride and prejudice	Austen, Jane,	14

2018 年度热门图书类别及外借册数



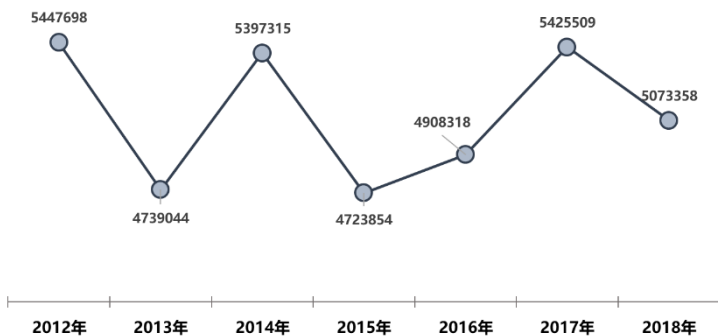


5. 网络资源使用

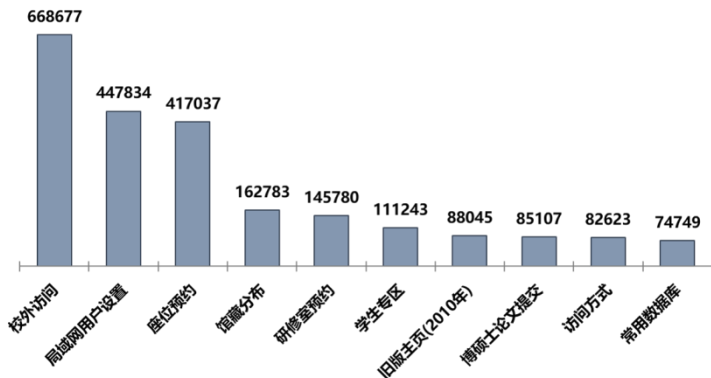
(1) 图书馆主页访问

2018 年图书馆首页访问量为 506 万次，比 2017 年减少 36 万次。从来访者地理分布看，中国国内用户占 97.2%，其中湖北用户约占访问量 30.6%。

2012-2018 年度网站首页访问量变化趋势



2018 年度网站最受欢迎栏目（前十）



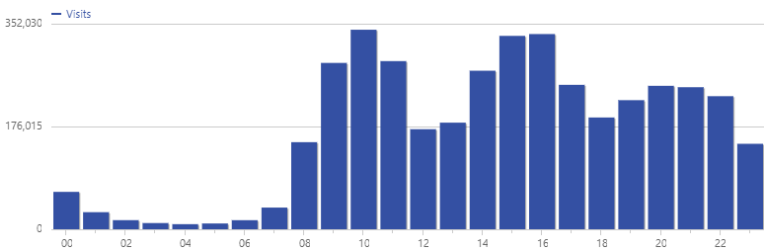
(注：由于新闻、教学日历和数据库导航系统的特殊性，所以未列在榜单内)



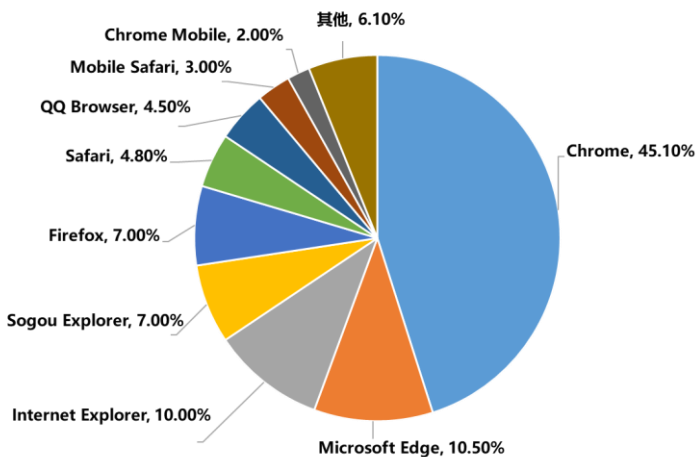
2018 年度网站最常来访国家和地区 (前五)



2018 年度网站全天各时段访问量变化趋势

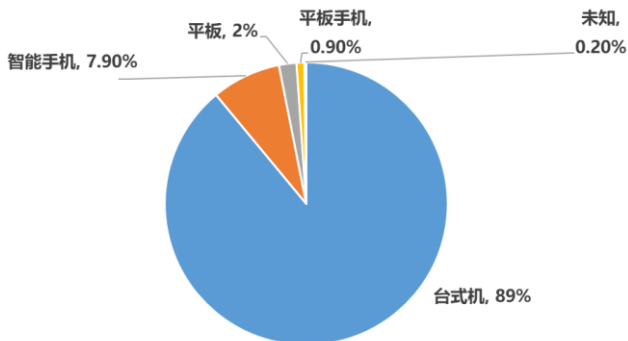


2018 年度网站不同类型浏览器访问量占比量





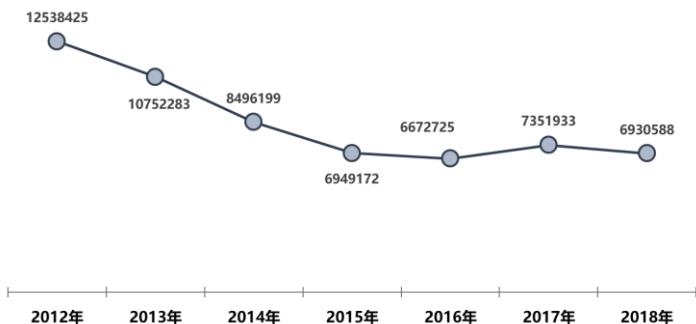
2018 年度移动终端访问图书馆网站所占比例



(2) 馆藏检索系统访问量

2018 年馆藏检索的总访问量为 693 万次。

2012-2018 年度馆藏检索系统访问量变化趋势

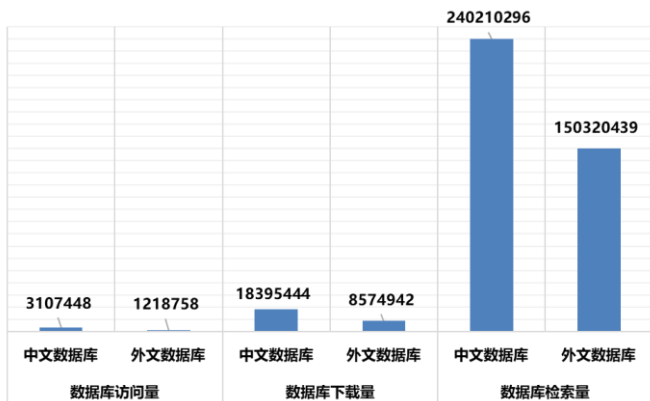


(3) 数据库访问下载量

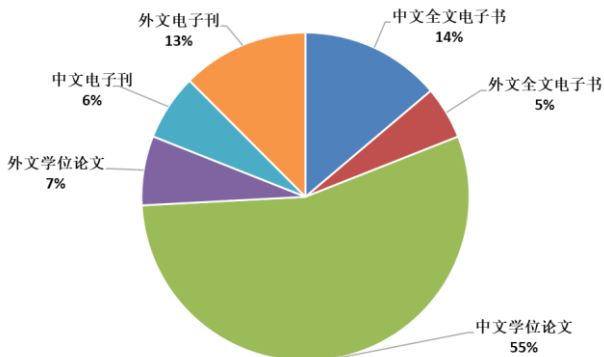
2018 年图书馆网站电子资源访问总量为 433 万次，其中，中文数据库访问量 311 万次，外文数据库访问量 122 万次。



2018 年度数据库访问下载量

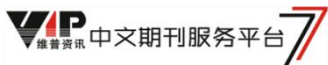


2018 年度不同类型数字资源馆藏量占比





2018 年度最受欢迎中文数据库(前五)



2018 年度最受欢迎外文数据库(前五)



(4) 移动图书馆使用量

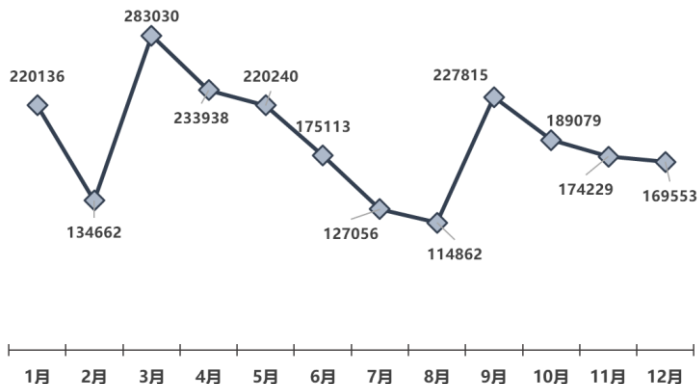
超星移动图书馆于 2013 年底上线，目前共有 86958 位注册读者，其中 2018 年注册人数为 26883 人，登录人次为 227 万次。

2018 移动图书馆每月访问量





2018 移动图书馆每月登录人次



6. 读者服务

(1) 文献传递

2018 年接受文献传递申请 8787 笔（校内 4867 笔，校外 3920 笔），其中馆际互借图书 2872 笔（含图书章节），文献总满足率 84%。

(2) 查收查引

2018 年共收到校内外检索请求 8440 份，检索论文收录及引用 46174 篇，为国内外 631 家单位开具检索报告。

(3) 读者培训

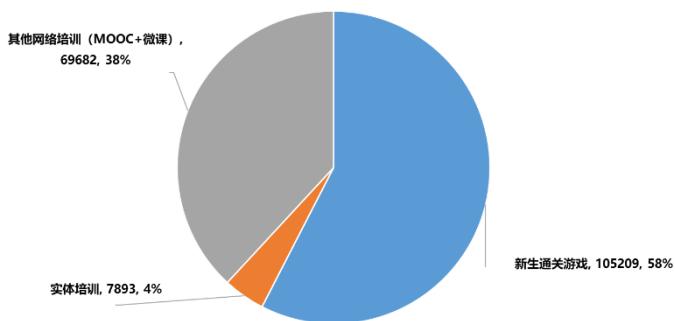
实体培训：347 场，7893 人

网络培训：174891 人

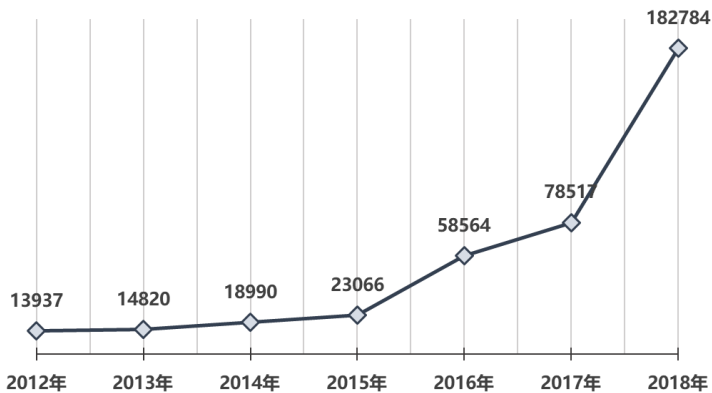
培训总学时：75258.5，平均 1447.3 学时/周



2018 年度各类型培训参与人次



2012-2018 年读者培训人次变化趋势





(4) 计量服务

《武汉大学学科发展态势分析报告》

《武汉大学人文社会科学科研成果分析报告》

《武汉大学自然科学国际论文统计与分析报告》

《长江大学 ESI 学科态势分析报告》

《武汉大学 ESI 贡献单位分析》

《武汉大学资源与环境科学学院 SCIE&SSCI 论文分析报告》

《武汉大学 ESI 计算机学科系列分析报告》

《中国典型培养物保藏中心科研支撑力分析报告》

《武汉大学 2017 年度本科生阅读报告》

.....



7. 宣传与阅读推广

(1) 六大品牌文化活动

活动品牌	举办次数	参与人次
文华讲坛	5	1130
珞珈阅读广场	36	1470
艺文展览	8	12300
音乐随心听	43	215
真人图书馆	15	3144
创客空间相关活动	6	790

(2) 两大主题文化活动



“携人间四月，赴诗词之约” 武汉大学读书节
2018 年 3 月至 5 月，15 项活动，共计 59909 人次参与



“书香珞珈 成才武大” 武汉大学图书馆文化活动月
2018 年 10 月至 11 月，5 项活动，共计 23444 人次参与

(3) 学生社团合作

与 20 个优秀学生组织 540 余学生成员合作，举办了
39 项共 124 场文化活动。

数据来源：系统部/咨询部/学科服务部/党政办公室